



# PSCYL Economía y Empleo

#psoecyl

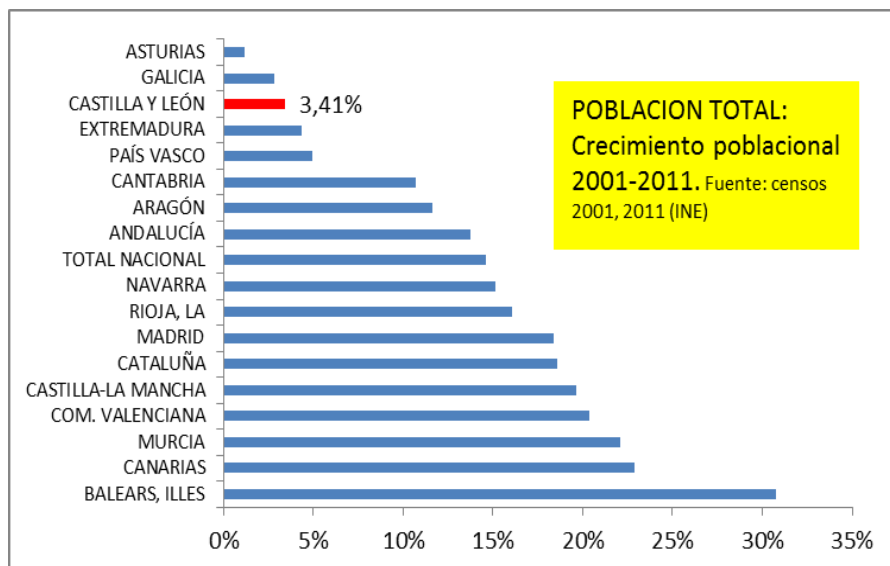
## 2013-05: Lucha contra la despoblación en CyL: los datos del fracaso

### Índice

Índice	1
UNO. Década 2001-2011. Castilla y León, la 3ª con peor balance demográfico	1
DOS. Primer año del Agenda: 2011. Castilla y León: la 2ª peor	3
TRES. Segundo año del Agenda: 2012: Castilla y León: la PEOR	5
CUATRO. La influencia del empleo en la evolución de la población	7

### UNO. Década 2001-2011. Castilla y León, la 3ª con peor balance demográfico

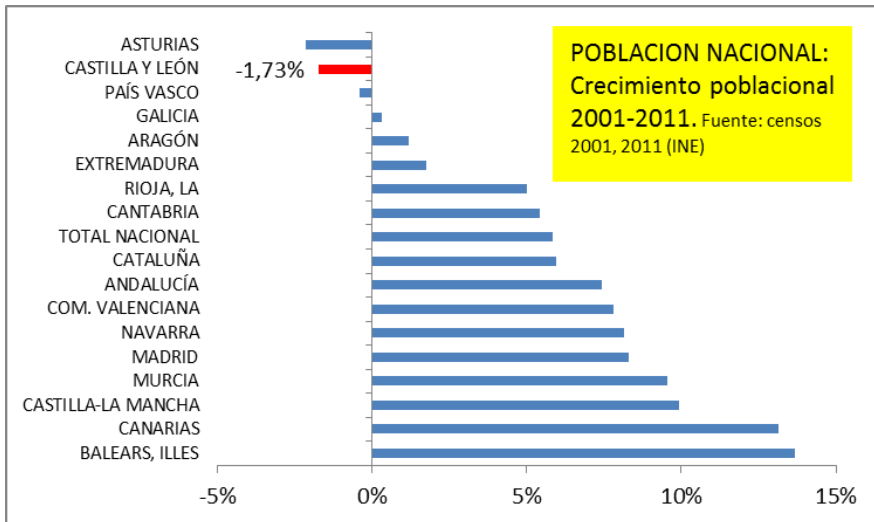
- **POBLACION TOTAL:** Entre 2001 y 2011 la población aumentó en CyL en 83.714 personas, lo que implica que de cada 100 nuevos habitantes de España, sólo uno corresponde a CyL.
- **POBLACIÓN TOTAL:** Entre 2001 y 2011 el crecimiento demográfico de CyL fue del 3,41%, el tercero más bajo de todas las CCAA.
- **POBLACIÓN TOTAL:** Entre 2001 y 2011 hay cuatro provincias castellanas y leonesas (Zamora, Palencia, León y Salamanca) entre las 10 provincias con menores crecimientos demográficos



10 provincias con menor crecimiento poblacional 2001-2011	
Zamora	-3,76%
Ourense	-2,88%
Lugo	-2,68%
Palencia	-2,08%
León	0,93%
Asturias	1,15%
Salamanca	1,28%
Cáceres	2,25%
Bizkaia	2,99%
Jaén	3,68%

Fuente: censos 2001, 2011 (INE)

- **POBLACION CON NACIONALIDAD ESPAÑOLA:** Entre 2001 y 2011 **disminuyó en CyL en 41.872 personas. En España aumentó en 2.288.085 personas.**
- **POBLACIÓN ESPAÑOLA:** Entre 2001 y 2011 **disminuyó en CyL un -1,73%, la segunda que más. Sólo cayó en tres CCAA (Asturias, CyL y PV).**
- **POBLACIÓN ESPAÑOLA:** Entre 2001 y 2011 **hay seis provincias castellanas y leonesas (Zamora, Palencia, Soria, León, Salamanca y Ávila) entre las 10 provincias con mayores caídas de población nacida en España.**

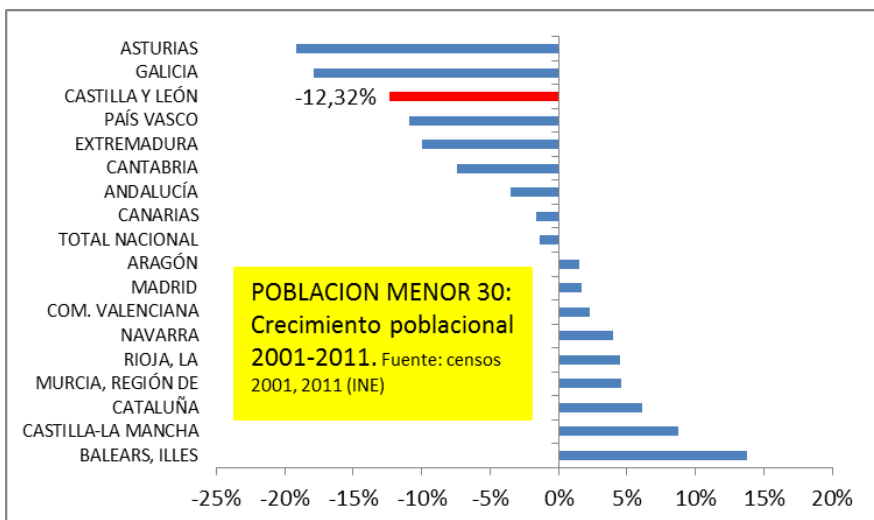


**Población NACIONAL**  
10 provincias con menor crecimiento poblacional 2001-2011

Zamora	-7,18%
Lugo	-5,60%
Palencia	-5,41%
Ourense	-5,33%
Teruel	-5,00%
Soria	-3,96%
Cuenca	-3,29%
León	-2,58%
Salamanca	-2,14%
Ávila	-2,12%

Fuente: censos 2001, 2011 (INE)

- **POBLACION MENOR DE 30 AÑOS:** Entre 2001 y 2011 **disminuyó en CyL en 96.964 jóvenes. En España cayó en -206.737 personas, con lo que casi el 50% de la caída se corresponde a CyL**
- **POBLACIÓN MENOR DE 30 AÑOS:** Entre 2001 y 2011 **disminuyó en CyL un -12,32%, la tercera que más. En 9 CCAA aumentó.**
- **POBLACIÓN MENOR DE 30 AÑOS:** Entre 2001 y 2011 **hay cinco provincias castellanas y leonesas (Zamora, Palencia, León, Salamanca y Ávila) entre las 10 provincias con mayores caídas de población joven.**



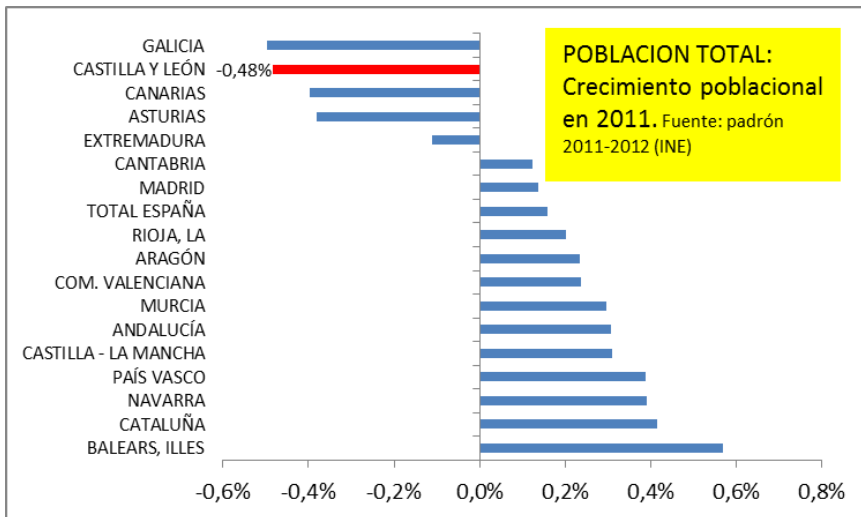
**Población MENOR 30 AÑOS**  
10 provincias con menor crecimiento poblacional 2001-2011

Ourense	-20,77%
Zamora	-19,98%
Lugo	-19,92%
Asturias	-19,11%
Palencia	-18,71%
Coruña, A	-17,49%
Pontevedra	-16,86%
León	-16,35%
Salamanca	-14,00%
Valladolid	-13,59%

Fuente: censos 2001, 2011 (INE)

**DOS. Primer año del Agenda: 2011. Castilla y León: la 2ª peor**

- **POBLACION TOTAL:** A lo largo de 2011 la población disminuyó en CyL en 12.385 personas, mientras que en España aumentó en 74.828.
- **POBLACIÓN TOTAL:** A lo largo de 2011 la caída demográfica de CyL fue del -0,48%, la segunda mayor de todas las CCAA.
- **POBLACIÓN TOTAL:** A lo largo de 2011 hay cinco provincias castellanas y leonesas (Zamora, Ávila, Soria, León y Salamanca) entre las 10 provincias con mayores pérdidas de población.



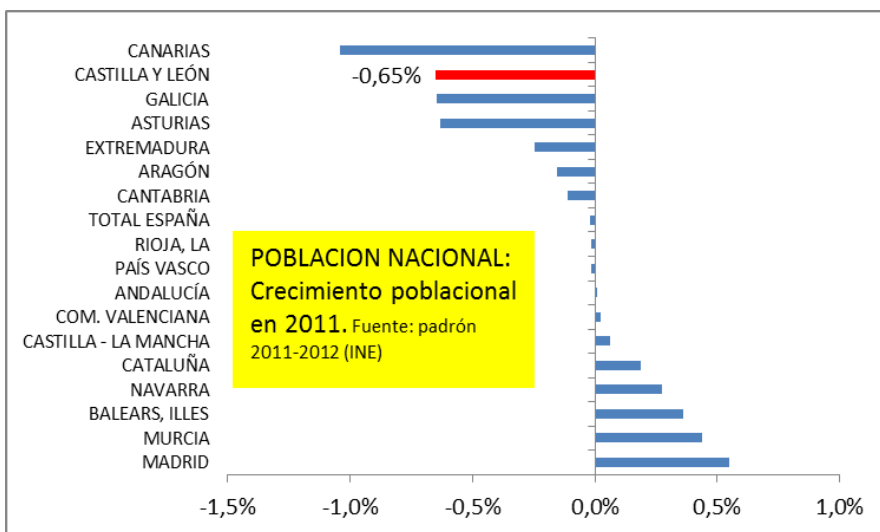
**Población TOTAL**

10 provincias con menor crecimiento poblacional en 2011

Tenerife	-1,19%
Zamora	-0,92%
Ourense	-0,90%
Ávila	-0,83%
Cuenca	-0,50%
Soria	-0,74%
Lugo	-0,75%
Teruel	-0,61%
Salamanca	-0,69%
León	-0,67%

Fuente: Padron 2011-12 (INE)

- **POBLACION NACIDA EN ESPAÑA:** A lo largo de 2011 la población disminuyó en CyL en 15.329 españoles, el doble de lo que disminuyó en España.
- **POBLACIÓN NACIDA EN ESPAÑA:** A lo largo de 2011 la pérdida de población nacional en CyL fue del -0,65%, la segunda mayor de todas las CCAA.
- **POBLACIÓN NACIDA EN ESPAÑA:** A lo largo de 2011 hay cinco provincias castellanas y leonesas (Zamora, Ávila, Soria, León y Salamanca) entre las 10 provincias con mayores pérdidas de población nacida en España.



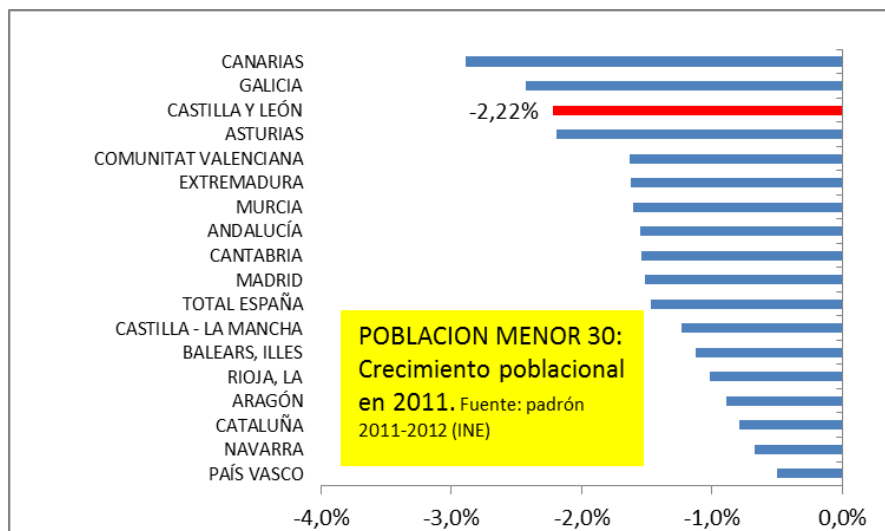
**Población NACIONAL**

10 provincias con menor crecimiento poblacional en 2011

Tenerife	-2,05%
Zamora	-1,19%
Ourense	-1,12%
Ávila	-1,05%
Cuenca	-0,97%
Soria	-0,96%
Lugo	-0,92%
Teruel	-0,89%
Salamanca	-0,80%
León	-0,80%

Fuente: Padron 2011-12 (INE)

- **POBLACION MENOR DE 30 AÑOS: A lo largo de 2011 disminuyó en CyL en 15.616 jóvenes, lo que implica una pérdida de casi 50 al día.**
- **POBLACIÓN MENOR DE 30 AÑOS: A lo largo de 2011 disminuyó en CyL un -2,22%, la tercera que más, detrás de Galicia y Canarias.**
- **POBLACIÓN MENOR DE 30 AÑOS: A lo largo de 2011 hay cinco provincias castellanas y leonesas (León, Ávila, Zamora, Salamanca y Palencia) entre las 10 provincias con mayores caídas de población joven.**



**Población MENOR 30**  
10 provincias con menor crecimiento poblacional en 2011

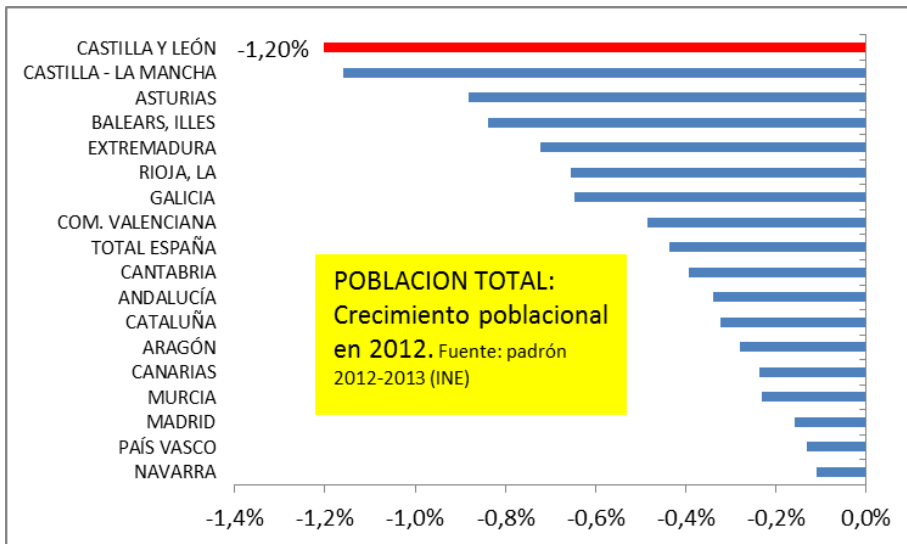
Tenerife	-3,79%
León	-2,82%
Ourense	-2,75%
Ávila	-2,72%
Salamanca	-2,66%
Lugo	-2,59%
Zamora	-2,51%
Pontevedra	-2,47%
Palencia	-2,46%
Coruña, A	-2,27%

Fuente: Padrón 2011-12 (INE)



### TRES. Segundo año del Agenda: 2012: Castilla y León: la PEOR

- **POBLACION TOTAL:** A lo largo de 2012 la población disminuyó en CyL en 30.605 personas, el 15% de la pérdida de población de España (-205.788).
- **POBLACIÓN TOTAL:** A lo largo de 2012 la pérdida de población en CyL fue del -1,20%, la mayor de todas las CCAA.
- **POBLACIÓN TOTAL:** A lo largo de 2012 hay seis provincias castellanas y leonesas (Ávila, Zamora, Salamanca, Soria, Segovia y León) entre las 10 provincias con mayores pérdidas de población. La 11 es Palencia, y la 14 Burgos.



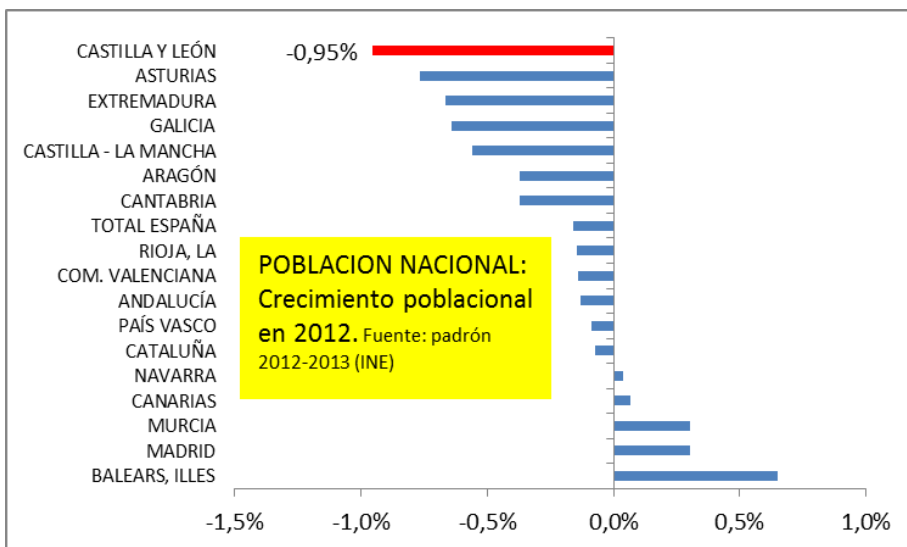
**Población TOTAL**

10 provincias con menor crecimiento poblacional en 2012

Cuenca	-3,52%
Ávila	-1,82%
Zamora	-1,76%
Salamanca	-1,59%
Soria	-1,47%
Segovia	-1,43%
Cáceres	-1,36%
León	-1,25%
Ourense	-1,21%
Teruel	-1,17%

Fuente: Padron 2012-13 (INE)

- **POBLACION NACIDA EN ESPAÑA:** A lo largo de 2012 la población disminuyó en CyL en 22.298 españoles, un 50% más que lo que cayó en 2011.
- **POBLACIÓN NACIDA EN ESPAÑA:** A lo largo de 2012 la pérdida de población nacional en CyL fue del -0,95%, la mayor de todas las CCAA.
- **POBLACIÓN NACIDA EN ESPAÑA:** A lo largo de 2012 hay siete provincias castellanas y leonesas (Ávila, Zamora, Salamanca, León, Soria, Palencia y Segovia) entre las 10 provincias con mayores pérdidas de población nacida en España.



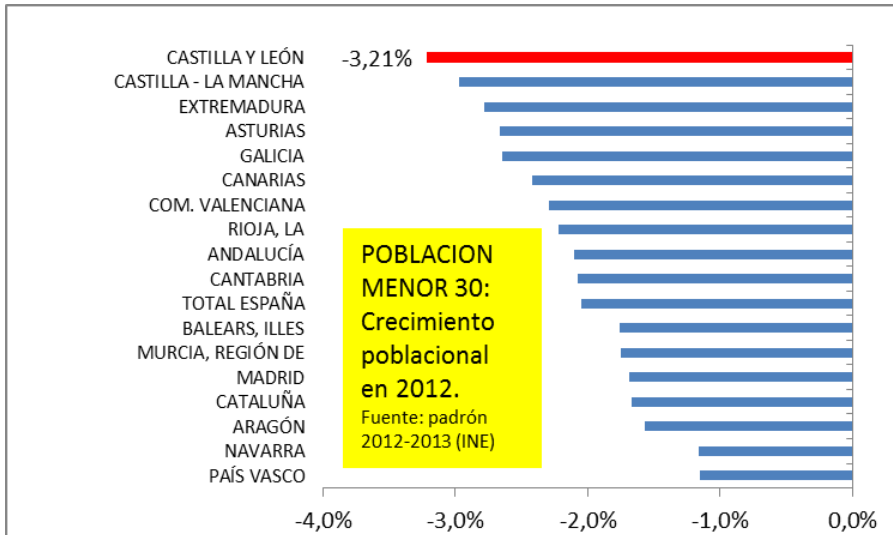
**Población NACIONAL**

10 provincias con menor crecimiento poblacional en 2012

Cuenca	-2,45%
Ávila	-1,68%
Zamora	-1,49%
Cáceres	-1,27%
Salamanca	-1,26%
Ourense	-1,17%
León	-1,13%
Soria	-1,05%
Palencia	-1,00%
Segovia	-1,00%

Fuente: Padron 2012-13 (INE)

- **POBLACION MENOR DE 30 AÑOS: A lo largo de 2012 disminuyó en CyL en 22.124 jóvenes, lo que implica una pérdida de casi 70 al día.**
- **POBLACIÓN MENOR DE 30 AÑOS: A lo largo de 2012 disminuyó en CyL un -3,21%, la mayor pérdida entre todas las CCAA.**
- **POBLACIÓN MENOR DE 30 AÑOS: A lo largo de 2012 hay seis provincias castellanas y leonesas (Zamora, Salamanca, Ávila, León, Segovia y Soria) entre las 10 provincias con mayores pérdidas de población joven. Palencia es la 13.**



**Población MENOR 30**  
10 provincias con menor crecimiento poblacional en 2012

Cuenca	-6,35%
Zamora	-4,56%
Cáceres	-4,36%
Salamanca	-4,33%
Ávila	-3,94%
Huelva	-3,81%
León	-3,61%
Segovia	-3,13%
Soria	-3,08%
Almería	-2,90%

Fuente: Padron 2012-13 (INE)

## CUATRO. La influencia del empleo en la evolución de la población

- **Existe una clara relación entre la evolución del empleo, y la evolución de la población. Una relación más estrecha y nítida cuánto mayor es el tiempo analizado.**
- **En los tres períodos de tiempo considerados (2001,2011), (1981,2001) y (1955,2001), las CCAA que menos empleo han generado son las que menos han crecido.**
- **En los tres casos, Castilla y León se encuentra entre las CCAA con menores crecimientos de puestos de trabajo y, lógicamente, entre las CCAA con menores crecimientos de población.**

